

筆順表

天	一 二 𠄎 天
水	丨 勹 𠄎 水
午	丿 ㇇ 𠄎 午
牛	丿 ㇇ 𠄎 牛
生	丿 ㇇ 𠄎 牛 生
耳	一 冂 卂 耳 耳 耳
羊	丶 丩 𠄎 𠄎 𠄎 羊
手	一 二 三 手
早	冂 日 日 旦 早
米	丶 丩 𠄎 半 米 米

筆順規則例子表



規則	例子	筆順
先橫後直	十	一 十
	井	一 二 井 井
先撇後捺	人	丿 人
	文	丶 ㇇ 文
先上後下	三	一 二 三
	示	一 二 示 示
先左後右	川	丿 川 川
	地	一 十 土 地 地
先外後內	月	丿 月 月 月
	同	丨 冂 同 同 同
先裏頭後封口	日	丨 冂 日 日
	田	丨 冂 田 田
先中間後兩邊	小	丨 小 小
	永	丶 丨 永 永
點在左，上先寫	心	丶 心 心 心
	京	丶 宀 市 京 京
點在右，下後寫	求	一 寸 求 求
	亦	丶 宀 亦 亦

漢字筆劃名稱表



筆劃	名稱	例子	筆劃	名稱	例子
、	點	心	フ	橫鈎	皮
一	橫	王	ㄇ	橫折	巴
丨	直	卜	ㄟ	橫折鈎	刀
ノ	撇	天	フ	橫撇	又
ㄨ	捺	入	ㄥ	撇折	紂
ㄣ	提	冷	ㄥ	撇點	女
丿	直鈎	丁	乙	橫折彎鈎	九
㇇	彎鈎	子	ㄥ	直折	山
㇏	斜鈎	戈	ㄥ	直折折鈎	弓
㇐	卧鈎	必	㇇	橫折折撇	及
㇑	直彎	世	㇇	橫撇彎鈎	院
㇒	直彎鈎	也	㇇	橫折折折鈎	乃
丨	直提	衣	乙	橫折彎	鉛



筆順表


田	丨	冂	冂	田	田
人	ノ	人			
大	一	ナ	大		
山	丨	山	山		
力	ㄟ	力			
男	丨	冂	冂	田	田
				男	男
月	ノ	月	月	月	
女	ㄣ	女	女		
小	丿	小	小		
木	一	十	才	木	

筆順表


一	一
十	一 十
土	一 十 土
上	丨 丨 上
下	一 丁 下
口	丨 凵 口
中	丨 凵 口 中
巾	丨 凵 巾
日	丨 冂 月 日
白	丿 丨 白 白 白

日期：\_\_\_\_\_

請在方格內寫上「一」字。




本圖書




枝鉛筆





個書包

				一

日期：\_\_\_\_\_

請沿虛線把蛋糕以「十」字形切開。



				十

日期：\_\_\_\_\_

請找出「米」字，並在方格填上顏色。

米	木	本	米
木	本	米	本
木	米	本	木
本	木	米	本

				米

日期：\_\_\_\_\_


「早」可以和那些字組成詞語呢？請把適當的文字圈出來。

早(安/田)
早(下/上)
(花/清)早
早(餐/木)

				早

日期：\_\_\_\_\_


請沿虛線為小帆船以「土」字作裝飾。



				土

日期：\_\_\_\_\_

請在樹上繪畫三個蘋果，並填上紅色。




				上

日期：\_\_\_\_\_

請在方格內填上「手」字。

	帕
--	---



	指
--	---



	套
--	---






				手

日期：\_\_\_\_\_

請把「羊」字連線到正確的圖片。

羊



				羊

日期：\_\_\_\_\_


請在樹下繪畫四朵花，並填上顏色。



				下

日期：\_\_\_\_\_

請沿虛線為小動物畫上嘴巴。




				口

日期：\_\_\_\_\_

請把身體各部位的名稱填在空格內。

耳      口      手







				耳



日期：\_\_\_\_\_



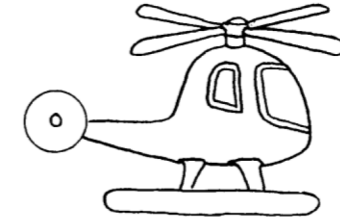
請圈出動物的耳朵。



耳

日期：\_\_\_\_\_

請圈出存放在櫃子中層的玩具。



中

日期：\_\_\_\_\_


請把「巾」字圈出來。

		巾		巾
申				
	申		中	
中		巾		
	申		申	
中		巾		中

				巾

日期：\_\_\_\_\_



請把生氣的小動物填上顏色。



				生

日期：\_\_\_\_\_

請把適當的詞語和圖片連起來。



•

•

•

•

•

•

蝸牛

牛奶

乳牛

				牛

日期：\_\_\_\_\_

請補上缺漏的筆劃。

巾

川

巾

				巾

日期：\_\_\_\_\_

請加上部首「日」，以構成完整的文字。

晴  
天

晚  
上



時  
鐘



日

日期：\_\_\_\_\_

請在下面空格填寫「午」字，組成完整句子。



到 了 中 \_\_\_\_\_ ,

小 明 吃 \_\_\_\_\_ 餐 \_\_\_\_\_ 。

午

日期：\_\_\_\_\_

請補上缺漏的筆劃。

水

水

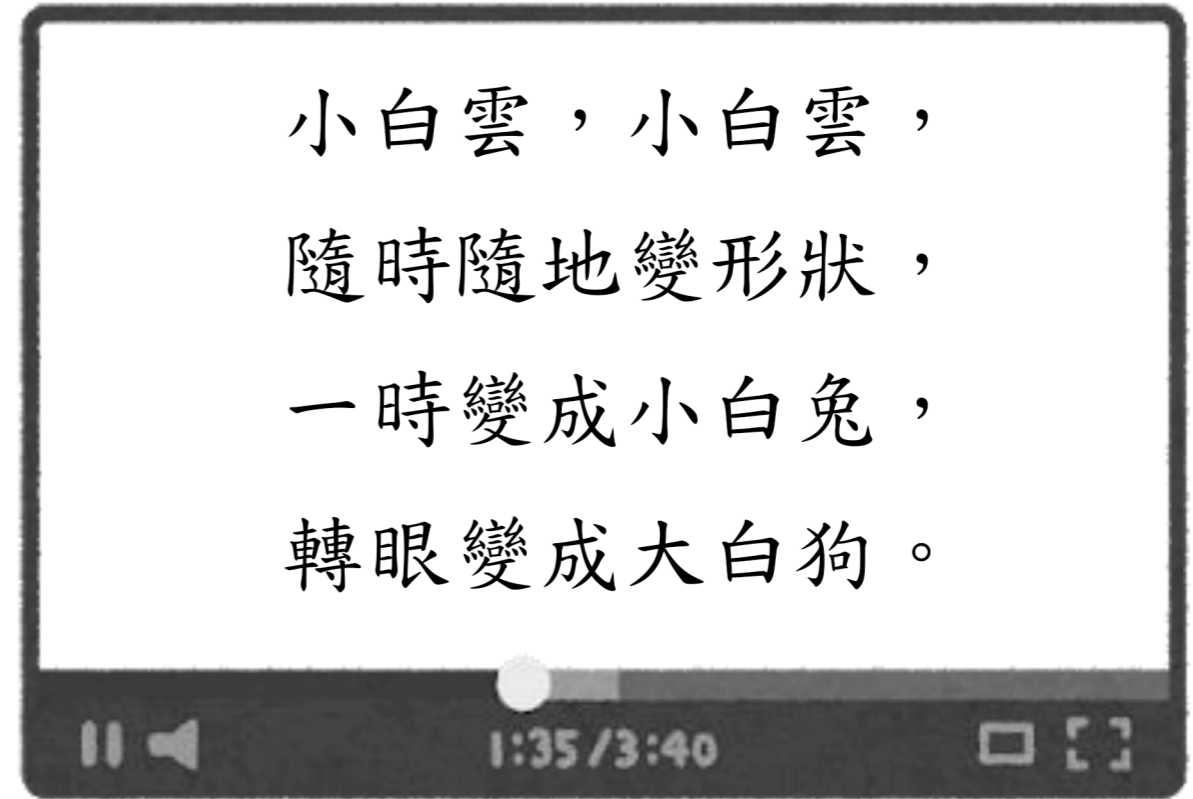
水

水

				水

日期：\_\_\_\_\_

請在兒歌中找出「白」字，並把它們圈出來。



				白

日期：\_\_\_\_\_

請把「田」字圈出來。

由 田 甲

甲 由 日 甲


日 日 甲

田 由 日 田

				田

日期：\_\_\_\_\_

請圈出使用水才能進行的活動。



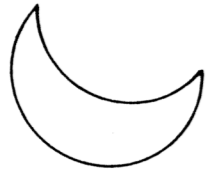
				水

日期：\_\_\_\_\_

請在下面空格填寫「天」字，組成完整句子。



小 鳥 在 \_\_\_\_\_ 上 飛 \_\_\_\_\_。




月 亮 掛 在 \_\_\_\_\_ 空 上 \_\_\_\_\_。

				天

日期：\_\_\_\_\_


請把人填上顏色。



				人

日期：\_\_\_\_\_

請把較大的水果用線連到「大」字。

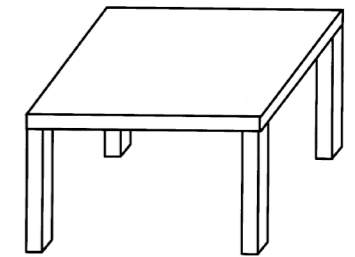

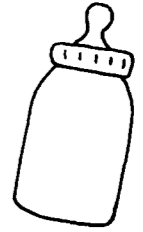
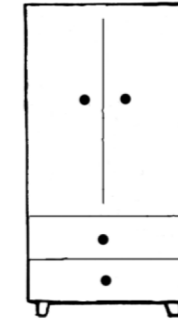
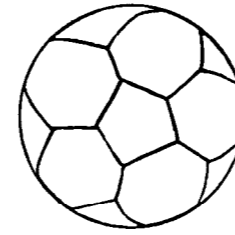


大

大

日期：\_\_\_\_\_

請圈出用木造的物品。




木



日期：\_\_\_\_\_


請比較大小，把較小的物品填上顏色。



				小

日期：\_\_\_\_\_


請在方格中寫上「山」字，以完成兒歌。

  上有隻小烏龜，

下有隻小公雞。

烏龜落  滾滾滾，


公雞上  衝衝衝。



				山

日期：\_\_\_\_\_

請補上缺漏的筆劃。



				力

日期：\_\_\_\_\_

請把圖中的女孩子填上顏色。



				女

日期：\_\_\_\_\_

請把女孩子用線連到「女」字。



# 女



				女

日期：\_\_\_\_\_

請找出「男」字，並在方格填上顏色。

力	大	田	男
田	男	力	大
力	大	田	男
男	田	大	力

				男

日期：\_\_\_\_\_

請判斷圖中男孩子的行為，正確的請在方格內寫上✓，不正確的請在方格內寫上×。

打架



安慰別人



				男

日期：\_\_\_\_\_

請在空格內畫一輪新月及圓月。

--	--

新月	圓月
----	----

				月